

Premabois stratifié rives homogènes 2V



Porte de communication

Usage intérieur - 2 vantaux - Simple action

La Premabois Stratifiée à rives homogènes 2V est une porte de communication très haut de gamme, disponible dans de nombreux décors stratifiés avec ou sans rainurage et 3 designs d'inserts affleurants ou posés en applique. Elle est particulièrement adaptée à l'usage intensif des bureaux et bâtiments publics de prestige.



Communication



PLEINE




ENVIRONNEMENT




• FDES N°1 (HB) / FDES N°7 (HM)

2 familles de designs



Isoplane
(stratifié à peindre)



Stratifiée

Mise en œuvre



Nos +

- + Nouveaux coloris : Gamme leader
- + Parcloses acier extra-plates
- + Crémone encastrée sur vantail semi-fixe

Descriptif de base

Huisserie - Type : Huisserie métallique en acier 15/10e prépeint - Bois résineux ou bois dur qualité à peindre - Section : Mini 67 x 54 - Mise en œuvre : Selon liste ci-dessous

Vantail - Epaisseur : 40 mm - Cadre : Bois dur - Ame : Pleine - Parement : Plans en stratifiés - Chants : Droits (dimensions maxi de 930 sans oculus) - Battement 2V : Avec feuillure centrale tiercée - Poids (format 2040 x 930) : 35 kg - Articulation : Paumelles UNI BCP sur huisserie bois et métallique - Serrure : 1 point de sureté axe à 50 - Verrouillage : Verrous à entailler haut et bas sur vantail semi-fixe

Dimensions et mises en œuvre standards

Dimensions max	Performance max	Bâti bois traditionnel		Huisserie bois traditionnelle						Bâti métal traditionnel		Huisserie métal traditionnelle					
		Scellé	Scellée	Tunnel	Ossature bois		Plaques de plâtre	Placopan	Scellé	Scellée	Banchée	Tunnel	Ossature bois		Plaques de plâtre	Placopan	
					Demi-style	CLT							Demi-style	CLT			
3000x (1230+1230)	25 dB	PB-02-CD	PB-04-CD	PB-07-CD	PB-423-A	PB-423-B	PB-09-CD	PB-36CD	PB-01-CD	PB-03-CD	PB-05	PB-06-CD	PB-424-A	PB-424-B	PB-08-CD	PB-37-CD	

Variantes & options

Décors du vantail - Inserts en applique ou affleurants (selon modèle) en stratifié

Huisserie - Résineux brut à peindre - Bois dur qualité à vernir - Créaconfort : Bois résineux qualité prépeint avec joint iso - Huisserie métallique en acier galvanisé prépeint - Huisserie 4 côtés - Juxtaposition de blocs-portes possible (illimité)

Vantail - Cadre bois dur qualité à vernir - Usinage pour porte coulissante selon plan PB 302 sur modèles non vitrés

Imposte - Suivant plans PB-18 (HB) et PB-19 (HM) - Démontable avec feullure porte imposte et verrous - Hauteur mini 200 mm

Articulations* - Paumelles inox UNI, 140x70 ou 140x70 inox - Charnières invisibles réglables en 3D - Pions anti-dégondage

Serrures - 1 point BC, BCC ou PD 1/2T - multipoints - Barre anti-panique 1 point ou 3 points en applique

Contrôles d'accès* - Serrure 1 point électrique filaire avec passe-câble invisible, ou autonome à carte, à code ou RFID - Gâche électrique

Verrouillage du vantail semi-fixe*

- Crémone en applique - Verrou : Encastré à bascule ou automatique - Crémone encastrée - Barre anti-panique 2 points applique

Fermeture* - Ferme-porte : En applique bras à compas ou à coulisse - Encastré - Ouvre-porte motorisé sur demande spéciale

Oculus*

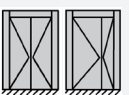
Vitrage feuilleté Stadip 2B2 posé Parcloles bois ou acier extra plates	
Formats standards	<ul style="list-style-type: none"> • Parcloles bois : D 300, D 400, 400x300, 800x200 ou 1200x400 • Parcloles acier : D 279, D 432, 432x279
Formats Maxi hors standard	<ul style="list-style-type: none"> • Parcloles bois : 1200x500, triangulaire 600x400, circulaire ou demi-lune D 400

Accessoires* - Microviseur, hauteur standard 1500 mm - Garnitures pour porte coulissante sans verrouillage (ME1) ou avec verrouillage (MH1) - Garniture sur plaque ou sur rosace - Protection de porte PVC ou tôle acier d'épaisseur 10/10ème mm

Châssis vitré - Châssis d'imposte ou latéral - Unique ou multiple

* Références homologuées par Keyor et modifications induites dans les fiches correspondantes en ANNEXE

Dimensions et performances maximales détaillées par mise en œuvre

Performance	Bâti bois traditionnel	Huisserie bois traditionnelle						Bâti métal traditionnel	Huisserie métal traditionnelle						
	Scellé	Scellée	Tunnel	Ossature bois		Plaques de plâtre	Placopan	Scellé	Scellée	Banchée	Tunnel	Ossature bois		Plaques de plâtre	Placopan
				Demi-style	CLT							Demi-style	CLT		
	PB-02-CD	PB-04-CD	PB-07-CD	PB-423-A	PB-423-B	PB-09-CD	PB-36CD	PB-01-CD	PB-03-CD	PB-05	PB-06-CD	PB-424-A	PB-424-B	PB-08-CD	PB-37-CD
	2VE / 2VI	Stratifiée													
H3000xLVP(330/1230)+LVSF(330/1230)															

CD = PORTE A CHANTS DROITS,

H : HAUTEUR, LVP: LARGEUR VANTAIL PRINCIPAL, LVSF : LARGEUR VANTAIL SEMI FIXE